

ภาวะตลาดสินค้าข้าว ประจำวันที่ 15 มิถุนายน 2550

(บาท / กก.)

ชนิด	สัปดาห์ก่อน ต่ำ-สูง	วันนี้อยู่ก่อน (8 มิ.ย. 49)	วันก่อน (14 มิ.ย. 50)	วันนี้ (15 มิ.ย. 50)	เปรียบเทียบ วันนี้/วันก่อน
ข้าวเปลือกเจ้านาปรัง ความชื้นไม่เกิน 15% ปี 2550 (ราคารับจำนำนาปรัง ปี 2550 6,500 บาท/ตัน)					
จังหวัดนครสวรรค์	6.10-6.30	6.80-6.90	6.20-6.30		
จังหวัดพิษณุโลก	6.00-6.30	6.45-6.50	6.00-6.30	6.00-6.30	
จังหวัดสุพรรณบุรี	6.20-6.40	6.60-6.70	6.40-6.50	6.40-6.50	
จังหวัดปทุมธานี	6.20-6.40	6.70-6.80	6.30-6.40	6.30-6.40	
ข้าวเปลือกหอมมะลิ					
จังหวัดอุดรธานี	9.00-9.20	8.20-8.40	9.00-9.20	9.00-9.20	
จังหวัดสุรินทร์	8.70-8.80	8.20-8.30	8.80-8.90	8.80-8.90	
ข้าวเปลือกหอมปทุมธานี (ราคารับจำนำนาปรัง ปี 2550 6,800 -7,100 บาท/ตัน)					
จังหวัดสุพรรณบุรี	6.40-6.70	-	6.60-6.80	6.60-6.80	
ข้าวเปลือกเหนียวเมล็ดยาว					
จังหวัดอุดรธานี (ใหม่)	12.50-12.80	7.40-7.60	12.60-12.80	12.60-12.80	
ข้าวสาร					
ข้าวขาว 100% ชั้น 2 (ใหม่)	10.85-10.95	11.55-11.60	10.90-10.95	10.90-10.95	
ข้าวขาว 5% (ใหม่)	10.55-10.65	11.25-11.30	10.60-10.65	10.60-10.65	
ปลายข้าว เอ.วัน .เลิศ (ใหม่)	8.15-8.25	7.70-7.75	8.20-8.25	8.20-8.25	
ข้าวเหนียว 100%	10.80-10.95	11.20-11.25	10.90-10.95	10.90-10.95	
ปลายข้าวเหนียว เอ.วัน	7.55-7.60	7.45-7.50	7.55-7.60	7.55-7.60	
ข้าวหอมมะลิ 100% ชั้น 2	17.80-18.00	17.00-17.50	17.80-18.00	17.80-18.00	
ข้าวใหม่	17.20-17.60	16.60-16.80	17.40-17.60	17.40-17.60	
ปลายข้าวหอม	9.20-9.30	-	9.20-9.30	9.20-9.30	
ข้าวใหม่	9.75-10.00	8.35-8.40	9.95-10.00	9.95-10.00	
ข้าวหอมจังหวัด	17.00-17.20	-	17.00-17.20	17.00-17.20	
ข้าวใหม่	16.60-17.00	-	16.80-17.00	16.80-17.00	
ข้าวหอมปทุมธานี	13.70-13.90	12.80-13.00	13.70-13.90	13.70-13.90	
ข้าวใหม่	12.70-12.90	-	12.70-12.90	12.70-12.90	
ปลายข้าวหอมปทุมธานี	8.80-8.90	7.90-7.95	8.80-8.90	8.80-8.90	
ข้าวใหม่	8.95-9.15	-	9.10-9.15	9.10-9.15	
ข้าวเหนียว 10% เมล็ดยาว	21.20-21.40	13.30-13.50	21.20-21.40	21.20-21.40	
ปลายข้าวเหนียว เอ.วัน	15.80-16.00	11.70-11.80	15.80-16.00	15.80-16.00	
รำข้าวขาว	5.30-5.40	5.40-5.60	5.60-5.70	5.60-5.70	
ข้าวสารขายปลีก					
ข้าวหอมมะลิ	24.67-25.33	23.33-24.00	24.67-25.33	24.67-25.33	
ข้าวขาว 100%	16.00-17.33	15.33-16.67	16.00-17.33	16.00-17.33	
ข้าวเหนียว 10% เมล็ดยาว	21.33-22.00	14.66-15.33	21.33-22.00	21.33-22.00	

สถานการณ์ทั่วไป

- ข้าวเปลือก ราคาข้าวเปลือกยังเคลื่อนไหวอยู่ในเกณฑ์ดี
- ปริมาณข้าวเปลือก ปริมาณซื้อขาย ณ ท่าข้าวลาดยาวจังหวัดนครสวรรค์และตลาดกลางสินค้าเกษตรจังหวัด

พิษณุโลก เมื่อวันที่ 14 มิถุนายน 2550 มีปริมาณ 263 และ 30 เมตริกตัน ตามลำดับ

- ข้าวสาร ผู้ส่งออกที่มีความต้องการยังคงออกมาเสนอซื้อในราคาทรงตัวเท่ากับวันก่อนและมีบางรายที่เสนอซื้ออ่อนลงแต่โรงสีเรือการจำหน่าย

ข้าวเปลือกภูมิภาค
ประจำวันที่ 11 - 15 มิถุนายน 2550

ชนิด	สัปดาห์ก่อน ต่ำ-สูง	จันทร์	อังคาร	พุธ	พฤหัสบดี	ศุกร์	สัปดาห์นี้ ต่ำ-สูง
------	------------------------	--------	--------	-----	----------	-------	-----------------------

บาท/1000 กก.

ข้าวเปลือกเจ้านาปรัง ความชื้นไม่เกิน 15 % ปี 2550

(ราคารับจำนำ นาปรัง ปี 2550 6,500 บาท/ตัน)

จังหวัดนครสวรรค์	6100-6300	6200-6300	6200-6300	6200-6300	6200-6300	6200-6300	6200-6300
จังหวัดพิษณุโลก	6000-6300	6000-6300	6000-6300	6000-6300	6000-6300	6000-6300	6000-6300
จังหวัดสุพรรณบุรี	6200-6400	6400-6500	6400-6500	6400-6500	6400-6500	6400-6500	6400-6500
จังหวัดปทุมธานี	6200-6400	6300-6400	6300-6400	6300-6400	6300-6400	6300-6400	6300-6400

ข้าวเปลือกหอมมะลิ ปี :

จังหวัดอุดรธานี	9000-9200	9000-9200	9000-9200	9000-9200	9000-9200	9000-9200	9000-9200
จังหวัดสุรินทร์	8700-8800	8800-8900	8800-8900	8800-8900	8800-8900	8800-8900	8800-8900

ข้าวเปลือกหอมปทุมธานี ปี 2549/50

(ราคารับจำนำนาปรัง ปี 2550 6,800 - 7,100 บาท/ตัน)

จังหวัดสุพรรณบุรี	6400-6700	6600-6800	6600-6800	6600-6800	6600-6800	6600-6800	6600-6800
-------------------	-----------	------------------	-----------	-----------	-----------	-----------	-----------

ข้าวเปลือกเหนียวเมล็ดยาว ปี 2549/50

จังหวัดอุดรธานี	12500-12800	12600-12800	12600-12800	12600-12800	12600-12800	12600-12800	12600-12800
-----------------	-------------	-------------	-------------	-------------	-------------	-------------	-------------

กรมการค้าภายใน
สำนักส่งเสริมการค้าสินค้าเกษตร
โทร. 0 2547 5400

ราคาขายส่งข้าว ผลิตภัณฑ์ และกระสอบป่าน

ในตลาดกรุงเทพมหานคร

ประจำวันที่ 11 - 15 มิถุนายน 2550

ชนิด	สัปดาห์ก่อน ต่ำ-สูง	จันทร์	อังคาร	พุธ	พฤหัสบดี	ศุกร์	สัปดาห์นี้ ต่ำ-สูง
ขายส่งทั่วไป ความชื้นไม่เกิน 14% เป็นราคาตามตัวอย่างที่ผู้ส่งออกหรือผู้ค้าส่งรับซื้อจากโรงสีหรือซื้อผ่านนายหน้า (หญิง) ที่ผู้ส่งออกรับซื้อด้วยเงินสด ไม่รวมกระสอบ (คำนวณราคาซื้อรวมกระสอบป่านชนิดบรรจุ 100 กก. หักด้วยราคากะสอบป่านใช้แล้วหนึ่งครั้ง) ส่งหน้าโรงเก็บข้าวของผู้ซื้อ							
							บาท/100 กก.
ข้าวขาว 100% ชั้น 1	1350-1360	1350-1360	1350-1360	1350-1360	1350-1360	1350-1360	1350-1360
ข้าวใหม่	-	-	-	-	-	-	-
ข้าวขาว 100% ชั้น 2	1310-1320	1310-1320	1310-1320	1310-1320	1310-1320	1310-1320	1310-1320
ข้าวใหม่	1085-1095	1090-1095	1090-1095	1090-1095	1090-1095	1090-1095	1090-1095
ข้าวขาว 100% ชั้น 3	1270-1280	1270-1280	1270-1280	1270-1280	1270-1280	1270-1280	1270-1280
ข้าวใหม่	1070-1080	1075-1080	1075-1080	1075-1080	1075-1080	1075-1080	1075-1080
ข้าวขาว 5%	1250-1260	1250-1260	1250-1260	1250-1260	1250-1260	1250-1260	1250-1260
ข้าวใหม่	1055-1065	1060-1065	1060-1065	1060-1065	1060-1065	1060-1065	1060-1065
ข้าวขาว 10%	1230-1240	1230-1240	1230-1240	1230-1240	1230-1240	1230-1240	1230-1240
ข้าวใหม่	1035-1045	1040-1045	1040-1045	1040-1045	1040-1045	1040-1045	1040-1045
ข้าวขาว 15%	-	-	-	-	-	-	-
ข้าวใหม่	1015-1025	1020-1025	1020-1025	1020-1025	1020-1025	1020-1025	1020-1025
ข้าวขาว 25%	-	-	-	-	-	-	-
ข้าวใหม่	975-985	980-985	980-985	980-985	980-985	980-985	980-985
ปลายข้าวขาว เอ.วัน.เลิศ	950-960	950-960	950-960	950-960	950-960	950-960	950-960
ข้าวใหม่	815-825	820-825	820-825	820-825	820-825	820-825	820-825
ปลายข้าวขาว เอ.วัน.พิเศษ	920-930	920-930	920-930	920-930	920-930	920-930	920-930
ข้าวใหม่	795-805	800-805	800-805	800-805	800-805	800-805	800-805
ปลายข้าวขาว ซี.วัน*	710-740	710-730	710-730	710-730	710-730	710-730	710-730
ข้าวเหนียว กข. 6	2220-2240	2220-2240	2220-2240	2220-2240	2220-2240	2220-2240	2220-2240
ข้าวเหนียว 10% เมล็ดยาว	2120-2140	2120-2140	2120-2140	2120-2140	2120-2140	2120-2140	2120-2140
ข้าวเหนียว 10% เมล็ดสั้น	2060-2080	2060-2080	2060-2080	2060-2080	2060-2080	2060-2080	2060-2080
ปลายข้าวเหนียว เอ.วัน	1580-1600	1580-1600	1580-1600	1580-1600	1580-1600	1580-1600	1580-1600
ข้าวหอม 100%	1080-1095	1090-1095	1090-1095	1090-1095	1090-1095	1090-1095	1090-1095
ข้าวหนึ่ง 5%	1050-1065	1060-1065	1060-1065	1060-1065	1060-1065	1060-1065	1060-1065
ปลายข้าวหนึ่ง เอ.วัน	755-760	755-760	755-760	755-760	755-760	755-760	755-760
ข้าวหอมมะลิ							
100% ชั้น 1	1840-1860	1840-1860	1840-1860	1840-1860	1840-1860	1840-1860	1840-1860
ข้าวใหม่	1820-1840	1820-1840	1820-1840	1820-1840	1820-1840	1820-1840	1820-1840
100% ชั้น 2	1780-1800	1780-1800	1780-1800	1780-1800	1780-1800	1780-1800	1780-1800
ข้าวใหม่	1720-1760	1740-1760	1740-1760	1740-1760	1740-1760	1740-1760	1740-1760
ปลายข้าวหอมมะลิ	920-930	920-930	920-930	920-930	920-930	920-930	920-930
ข้าวใหม่	975-1000	995-1000	995-1000	995-1000	995-1000	995-1000	995-1000
ข้าวหอมจังหวัด	1700-1720	1700-1720	1700-1720	1700-1720	1700-1720	1700-1720	1700-1720
ข้าวใหม่	1660-1700	1680-1700	1680-1700	1680-1700	1680-1700	1680-1700	1680-1700
ข้าวหอมปทุมธานี	1370-1390	1370-1390	1370-1390	1370-1390	1370-1390	1370-1390	1370-1390
ข้าวใหม่	1270-1290	1270-1290	1270-1290	1270-1290	1270-1290	1270-1290	1270-1290
ปลายข้าวหอมปทุมธานี	880-890	880-890	880-890	880-890	880-890	880-890	880-890
ข้าวใหม่	895-915	910-915	910-915	910-915	910-915	910-915	910-915

หมายเหตุ* ปลายข้าวขาว ซี.วัน. เป็นราคาที่สืบเพื่อใช้ในการคำนวณอัตราส่งมอบตามโครงการรับจำนำข้าวเปลือก

ราคาขายปลีกข้าวสารในตลาดกรุงเทพฯ
 ประจำวันที่ 11-15 มิถุนายน 2550

บาท/15 กก.

ชนิด	สัปดาห์ก่อน ต่ำ-สูง	จันทร์	อังคาร	พุธ	พฤหัสบดี	ศุกร์	สัปดาห์นี้ ต่ำ-สูง
100% (ข้าวหอม)							
ร้านค้าปลีกทั่วไป	370-380	370-380	370-380	370-380	370-380	370-380	370-380
ข้าวใหม่	-	-	-	-	-	-	-
ข้าวสารเจ้า 100%							
ร้านค้าปลีกทั่วไป	240-260	240-260	240-260	240-260	240-260	240-260	240-260
ข้าวใหม่	-	-	-	-	-	-	-
ข้าวสารเจ้า 5%							
ร้านค้าปลีกทั่วไป	220-230	220-230	220-230	220-230	220-230	220-230	220-230
ข้าวใหม่	-	-	-	-	-	-	-
ข้าวสารเหนียว							
สันป่าตอง (เขี้ยว)							
100%	380-400	380-400	380-400	380-400	380-400	380-400	380-400
5%	350-360	350-360	350-360	350-360	350-360	350-360	350-360
10% เมล็ดยาว	320-330	320-330	320-330	320-330	320-330	320-330	320-330
10% เมล็ดสั้น	300-310	300-310	300-310	300-310	300-310	300-310	300-310

กรมการค้าภายใน


สำนักส่งเสริมการค้าสินค้าเกษตร

โทร. 0 2547 5400

สถานการณ์ทั่วไป

- ข้าวเปลือก ราคาข้าวเปลือกยังเคลื่อนไหวอยู่ในเกณฑ์ดี

- ข้าวสาร ผู้ส่งออกที่มีความต้องการยังคงออกมาเสนอซื้อในราคาทรงตัวเท่ากับวันก่อนและมีบางรายที่เสนอซื้ออ่อนลงแต่โรงสีหรือการจำหน่าย


..... ผู้รายงาน
(นางสาวศิริวรรณ อภัยพลชาญ)

ข้าวเปลือกเจ้าหน้าปรี ปี 2550 (ความชื้นไม่เกิน 15)

หน่วย: บาท/ตัน

แหล่งราคา	2550		มิถุนายน 2550																									
	พ.ค.	เฉลี่ย	1	3	4	5	6	7	8	10	11	12	13	14	15	17	18	19	20	21	22	24	25	26	27	28	29	
ตลาดกลางท่าข้าวลาดยาว	6174	6217	6150	6150	6150	6150	6250	6250	6250	6250	6250	6250	6250	6250	6250													
จ. พิษณุโลก	6285	6150	6150		6150	6150	6150	6150	6150		6150	6150	6150	6150	6150													
จ. ปทุมธานี	6160	6323	6250		6250	6250	6350	6350	6350		6350	6350	6350	6350	6350													
จ. สุพรรณบุรี	6155	6359	6250		6250	6250	6250	6350	6350		6450	6450	6450	6450	6450													
เฉลี่ย	6194	6262	6200	6150	6200	6200	6250	6275	6275	6250	6300	6300	6300	6300	6317													
			ราคาปรับหน้าปรี ปี 2550					6,500 บาท/ตัน																				

ข้าวเปลือกเจ้าหน้าปรี ปี 2550 (ความชื้นไม่เกิน 20 - 25 %)

แหล่งราคา	2550		มิถุนายน 2550																									
	พ.ค.	เฉลี่ย	1	3	4	5	6	7	8	10	11	12	13	14	15	17	18	19	20	21	22	24	25	26	27	28	29	
ตลาดกลางท่าข้าวลาดยาว	5562	5617	5550	5550	5550	5550	5650	5650	5650	5650	5650	5650	5650	5650	5650													
จ. พิษณุโลก	5285	5150	5150		5150	5150	5150	5150	5150		5150	5150	5150	5150	5150													
จ. ปทุมธานี	5360	5523	5450		5450	5450	5550	5550	5550		5550	5550	5550	5550	5550													
จ. สุพรรณบุรี	5400	5459	5350		5350	5350	5350	5450	5450		5550	5550	5550	5550	5550													
เฉลี่ย	5402	5437	5375	5550	5375	5375	5425	5450	5450	5650	5475	5475	5475	5475	5417													
			ราคาปรับหน้าปรี ปี 2550					5,525 - 6,012.50 บาท/ตัน																				

ราคาข้าวสารบรรจุถุงที่ห้างสรรพสินค้าจำหน่าย

ประจำวันที่ 15 มิถุนายน 2550

บาท / ถุง

ชนิด	หน่วย	ราคา หน้าถุง	ที่อป	บีกซี	สหกรณ์กรุงเทพ	เทลโก	เดอะมอลล์
ข้าวหอมมะลิ 100%							
บัวทิพย์	5 กก.	160				119	
สุรินทร์ทิพย์	5 กก.	160	145		127*		145
หงษ์ทอง (แดง)	5 กก.	160	135	127,134(ใหม่)	132,135(ใหม่)	129130	135,139
มานูญครอง (แดง)	5 กก.	160	135	130	137	130	139.50
เกษตร (แดง)	5 กก.	140	135	117	130	-	-
เกษตร (เขียว)	5 กก.	130	124	124	127	-	129.5
เบญจรงค์	5 กก.	160	125	109		110	132
จักรทอง (แดง)	5 กก.	150	129	132	129		129
จักรเพชร (เหลือง)	5 กก.	130	121	117			119
แสนดี (ชมพู)	5 กก.	160	-		118	98*	140
บัณฑิตน้อย	5 กก.	160					122
ทุ่งกุลา	5 กก.	170	148		-		148
โคโค	5 กก.	165	142				115
ปิ่นเงินเพชร	5 กก.	150	105	99			
สุพรรณหงส์	5 กก.	135	119	-			125
ไทไท	5 กก.	165	155				161
ดอกเก๊กฮวย	5 กก.	150	137				135
ดอกบัว	5 กก.	145	129			120	
เทลโก้	5 กก.	135				105,99*	
ส เขมราฐ	5 กก.	220	179				
อิมทิพย์ (วิถีไทย)	5 กก.	165	145	109		109	
เพื่อนไทย	5 กก.	140	125				124.25
# ที่อป	5 กก.	150	129				
ช้างทิพย์	4 กก.	160	133			124	
ธนาพันธ์	5 กก.				102		
บัวทอง	5 กก.	160					129.5
ธัญญรักษ์	5 กก.	160					121
พนมรุ่ง	5 กก.	160			116		
ฉลาดจิม	5 กก.	110			106		
โฮมเฟรสมาร์ท	5 กก.	140					115
ช้างเผือก	5 กก.	150					125
ข้าวหอมมะลิ 5%							
หงษ์ทอง (เขียว)	5 กก.	145	125	121	121		
แสนดี (หอมทุ่งกุลา)	5 กก.	135	129		116	114*	119.00

*เป็นราคาสมาชิก,จัดรายการพิเศษ # ไม่มีเครื่องหมายรูปพนมมือ

ชนิด	หน่วย	ราคา หน้าอุง	ที่อป	บักชี	สมการอกรุงกท	เทสโก	เดอะมอลล์
หอมมะลิ 10%							
เซฟ	5 กก.		109				
หงษ์ทอง (ส้ม)	5 กก.	125	112		108		
เกษตร (ม่วง)	5 กก.	115	109				113
# อิมทิพย์	5 กก.	150	94				
# คุ่มค่า	5 กก.	95				93	
ข้าวหอมปทุมธานี 100%							
มาบุญครอง	5 กก.	120			107	98	86.50
ข้าวผสม (ข้าวหอมมะลิและข้าวขาว)							
# มิตรภาพ (เขียว)	5 กก.	95			76	79	
# ชวนาไทย	5 กก.	110	82				
# สุพรรณหงส์	5 กก.	105	87			85	
# นัทรอรุณ(ส้ม)	5 กก.	105	94	89	96	79	89
# นัทรอรุณ(เขียว)	5 กก.					92	
# อิมทิพย์	5 กก.	120					
รุ่งทิพย์	5 กก.	135					
ปิ่นเงิน	5 กก.	140	92	91			
คุ่มค่า	5 กก.	80				75	
TESCO (เขียว)	5 กก.	105				86	
เบญจมาศ	5 กก.	99					
ข้าวหอมมะลิและข้าวมันปู							
ธัญญทิพย์	5 กก.	170	148				
ธัญญทิพย์	2 กก.	70	69		58		
ดอกมะลิ	2 กก.	70	64				
ที่อป	2 กก.	60					
เนเจอร์ โชน	1.5 กก.	80	75				
ข้าวเหนียว							
ธัญญทิพย์	1 กก.	30			30		
ดอกมะลิ	1 กก.	30					
ข้าวกล้องหอมมะลิ 100 %							
คุ่มค่า	5 กก.	100				74	
เทสโก้	5 กก.	100				86.92	
ไวกิ่ง	5 กก.	150					123.25
เบญจรงค์	2 กก.	70					56
โฮมเฟรส มาร์ท	2 กก.	70					62
สุรินทร์ทิพย์	2 กก.	62			54	74	
ไวกิ่ง	2 กก.	70				86.92	65
ดอกบัว	2 กก.	-	60				
เนเจอร์ โชน	1.5 กก.	70	50			65	
กฟผ	2 กก.	50	44				
# เกรทฮาวสต์	2 กก.	80	75			75	74.25
มิตร	2 กก.	80				65	

*เป็นราคาสมาชิก.จัดรายการพิเศษ

ไม่มีเครื่องหมายรูปพนมมือ

ชนิด	หน่วย	ราคา หน้าถุง	ท้อป	บีกซี	สนกรองกลุ่มบน	เทสโก	เดอะมอลล์
ข้าวกล้องหอมมะลิ 100 %							
มาบุญครอง	2 กก.	70	53	52	53.5	62	55
เพื่อนไทย	2 กก.		60				
ไทไท	2 กก.	70	58.52			65	66
# ดอกมะลิ	2 กก.	60	60				
# หงษ์ทอง	2.5 กก.	85	85	83	80	77	
เบญจรงค์	2 กก.	85	58			56	56
TOPS	2 กก.	50	43				
เทสโก้	2 กก.					56	41.50
แมปคริว	2 กก.	60	60				
ข้าวขาว 100%							
สุพรรณหงส์	5 กก.	90		76			
โคโค	5 กก.	85	80				76
ช้างเผือก	5 กก.	90	88				
นาทิพย์	5 กก.	80		69			
โฮมเฟรสมาร์ท	5 กก.	85					77
ดอกบัว	5 กก.	95	89			77.81	
ธัญญรักษ์	5 กก.	95			75		75.50
พนมรุ้ง	5 กก.	95			87		
หงส์ทอง	5 กก.	95			90		95
เพื่อนไทย	5 กก.	100	89				
เกษตร(นำเงิน)	5 กก.	89	84	81	81		79
เบญจรงค์	5 กก.	95					84.25
เทสโก้ (นำเงิน)	5 กก.	80				75.77	
ปิ่นเงิน	5 กก.	85		74			
แสนดี	5 กก.	105	85				93
รุ่งทิพย์	5 กก.	90	75				
อิมทิพย์	5 กก.	95	74				
ชวานาไทย	5 กก.		75				
ดอกบัว	5 กก.	95	89			81.77	
ภักตรา	5 กก.	80		75			
มาบุญครอง (ฟ้า)	5 กก.	95	89	84	88	84	86.50
ข้าวขาว 5%							
นาหลวง	5 กก.		85				
เกษตรกรไทย	5 กก.	80	70				
ข้าวขาว 10%							
มิตรภาพ (ชมพู)	5 กก.	85				77	
ท้อป	5 กก.		85				
ข้าวขาว 15%							
บีเคเค	5 กก.	95	73				
บัวหลวง	5 กก.	75				69	
ข้าวขาว 25%							
เฟิร์สทไฟรซ์	5 กก.			62			
กสิกรไทย	5 กก.	80		68			
ข้าวขาว (อื่น ๆ)							
คุ้มคำ (ข. 35 %)	5 กก.	68				62	
หงษ์ทอง (ข้าวสังข์หยด)	2 กก.		65				

*เป็นราคาสมาชิก.จัดรายการพิเศษ


ไม่มีเครื่องหมายรูปพนมมือ

รายงานการติดตามภาวะตลาดสินค้า ข้าวโพดและถั่วชนิดต่าง ๆ ในกรุงเทพมหานคร

ประจำวันที่ 15 มิถุนายน 2550

บาท/100 กก.

รายการ	ปี 2549	ปี 2550		การเปลี่ยนแปลง + เพิ่ม - ลด	สถานการณ์
	วันนี้ปีก่อน 8 มิ.ย.	วันก่อน 14 มิ.ย.	วันนี้ 15 มิ.ย.		
ราคาขายส่ง					<p>ข้าวโพดและถั่วชนิดต่าง ๆ</p> <p>ราคาข้าวโพดที่โรงงานอาหารสัตว์รับซื้อยังคงปรับสูงขึ้น ต่อเนื่องจากวันก่อนตามความต้องการของตลาด เนื่องจาก ในระยะนี้ปริมาณสินค้ามีออกสู่ตลาดน้อย ทำให้ต้องเสนอซื้อ สูงขึ้นเพื่อจูงใจให้มีสินค้าออกสู่ตลาดเพิ่มมากขึ้น ส่วนถั่วต่าง ๆ ระดับราคายังเคลื่อนไหวอยู่ในเกณฑ์ดี</p>
ข้าวโพด				+ 5 ถึง 8	
ไซโล	-	-	-		
โรงงานอาหารสัตว์	638-642	730-732	735-740/A		
ข้าวฟ่าง					
ขาว	-	-	-		
แดง	-	-	-		
ถั่วเขียวผิวมัน					
อย่างดี	2300-2400	2400-2500	2400-2500		
อย่างรอง	2100-2200	2200-2300	2200-2300		
ถั่วดำ					
	1900-2300	1700-1900	1700-1900		

ผู้รายงาน 
(นางกฤษณา พลศักดิ์)

รายงานการติดตามภาวะตลาด "ผลิตภัณฑ์น้ำมันสำเร็จรูป" ในกรุงเทพมหานคร
 ประจำวันที่ 15 มิถุนายน 2550

บาท/กก.

รายการสินค้า	ราคาขายส่ง			+ เพิ่ม - ลด	สถานการณ์
	ปีก่อน	ปีนี้ (2550)			
	วันนี้ 15 มิ.ย.49	วันก่อน 8 มิ.ย.	วันนี้ 15 มิ.ย.		
ราคาขายส่งผลิตภัณฑ์น้ำมันสำเร็จรูป					
มันเส้น	3.90-4.00	4.00-4.10	4.00-4.10		แป้งมันและสาชู ราคาปรับตัวสูงขึ้นจากวันก่อน เนื่องจากเป็นช่วงปลายฤดู หัวมันสดมีปริมาณออกสู่ตลาดน้อย และมีคุณภาพต่ำ ทำให้ต้นทุนการผลิตสูงขึ้น
มันอัดเม็ดแข็ง	-	-	-		
แป้งมัน*					
ซูเปอร์ไฮเกรด	7.67-8.00	11.00-12.00	11.25-12.00	+0.25	
ละเอียดอย่างดี	10.67-11.00	14.00-15.00	15.00-15.50	+0.50 ถึง 1	
ละเอียดอย่างรอง	10.34-10.67	13.50-14.00	13.50-14.00		
อย่างหยาบ	10.67-11.00	14.00-15.00	15.00-15.50	+0.50 ถึง 1	
สาชูเม็ดเล็ก	11.30-11.67	15.00-16.00	15.50-16.00	+0.50	
สาชูเม็ดใหญ่	14.00-15.00	18.00-19.00	18.50-19.00	+0.50	
* เป็นราคาแป้งที่รวมภาชนะบรรจุและ ภาษีมูลค่าเพิ่ม					

รายงานการติดตามภาวะตลาด "กระเทียม" ในกรุงเทพมหานคร
 ประจำวันที่ 15 มิถุนายน 2550

บาท/กก.

รายการสินค้า	ราคาขายส่ง			+ เพิ่ม - ลด	ราคาขายปลีก			+ เพิ่ม - ลด	สถานการณ์
	วันนี้ ปีก่อน	ปีนี้ (2550)			วันนี้ ปีก่อน	ปีนี้ (2550)			
		วันก่อน	วันนี้			วันก่อน	วันนี้		
	15 มิ.ย.49	8 มิ.ย.	15 มิ.ย.	15 มิ.ย.49	8 มิ.ย.	15 มิ.ย.			
กระเทียมแห้งมัดจุก หัวใหญ่	50-52	40-44	40-44		60-65	56-60	56-60		กระเทียม ระดับราคาซื้อขายโดยทั่วไปทรงตัว
หัวกลาง	46-48	36-38	36-38		55-60	50-54	50-54		
หัวเล็ก	44-45	34-36	34-36		50-55	44-46	44-46		
กระเทียมแห้งตัดจุก หัวใหญ่	53-54	46-48	46-48		62-65	58-60	58-60		
หัวกลาง	49-50	42-44	42-44		58-60	52-54	52-54		
หัวเล็ก	46-47	40-42	40-42		54-56	48-50	48-50		
กระเทียมแกะกลีบ กลีบใหญ่	55-57	54-56	54-56		65-68	70-75	70-75		
กลีบกลาง	52-53	50-52	50-52		62-64	64-66	64-66		
กลีบเล็ก	48-50	46-48	46-48		58-60	55-60	55-60		

ผู้รายงาน..... *วิมลรัตน์*
 ผู้อำนวยการ (นางกฤษณา พลศักดิ์)
 ผู้ตรวจ..... *วิมลรัตน์*
 (นางสาวศิริวรรณ อภัยพลชาญ)

รายงานการติดตามภาวะตลาด "หอมแดง" ในกรุงเทพมหานคร
 ประจำวันที่ 15 มิถุนายน 2550

บาท/กก.

รายการสินค้า	ราคาขายส่ง			+ เพิ่ม - ลด	ราคาขายปลีก			+ เพิ่ม - ลด	สถานการณ์
	วันนี้	ปีนี้ (2550)			วันนี้	ปีนี้ (2550)			
	ปีก่อน	วันก่อน	วันนี้		ปีก่อน	วันก่อน	วันนี้		
	15 มิ.ย.49	8 มิ.ย.	15 มิ.ย.		15 มิ.ย.49	8 มิ.ย.	15 มิ.ย.		
หอมแดงภาคเหนือมัดจุกหัวใหญ่	38-40	16-18	16-18		46-48	26-28	26-28		หอมแดง ผลผลิตที่ออกสู่ตลาดหัวมีขนาดกลาง และเล็ก สีสันไม่สวย ราคาทรงตัว
หัวกลาง	34-36	14-15	14-15		44-45	22-24	22-24		
หัวเล็ก	30-32	12-13	12-13		40-42	20-22	20-22		
หอมแดงภาคเหนือตัดจุกหัวใหญ่	40-42	20-22	20-22		50-55	30-35	30-35		
หัวกลาง	36-38	16-18	16-18		45-48	26-28	26-28		
หัวเล็ก	30-32	14-15	14-15		40-44	24-25	24-25		
หอมแดงศรีสะเกษมัดจุกหัวใหญ่	-	-	-		-	-	-		
หัวกลาง	-	-	-		-	-	-		
หัวเล็ก	-	-	-		-	-	-		
หอมแดงศรีสะเกษตัดจุกหัวใหญ่	-	-	-		-	-	-		
หัวกลาง	-	-	-		-	-	-		
หัวเล็ก	-	-	-		-	-	-		

ผู้รายงาน.....

(นางกฤษณา พลศักดิ์)

ผู้ตรวจ.....

(นางสาวศิริวรรณ อภัยผลชาญ)

รายงานการติดตามภาวะสินค้าในตลาดกรุงเทพมหานคร

ประจำวันที่ 15 มิถุนายน 2550

หน่วย : บาท/กก.

F:หอมหัวใหญ่ มันฝรั่ง

รายการสินค้า	ขายส่ง			+ เพิ่ม - ลด	ขายปลีก			+ เพิ่ม - ลด	สถานการณ์
	วันนี้ปีก่อน 15 มิย.49	ปีนี้ (2550)			วันนี้ปีก่อน 15 มิย.49	ปีนี้ (2550)			
		วันก่อน 12 มิย.50	วันนี้ 15 มิย.50			วันก่อน 12 มิย.50	วันนี้ 15 มิย.50		
หอมหัวใหญ่ อ.ผาง									หอมหัวใหญ่ ราคาปรับตัวสูงขึ้น เนื่องจากเป็นช่วงปลายฤดู และผลผลิตที่เข้าสู่ตลาดส่วนใหญ่ มีคุณภาพดี สีสวย โดยเฉพาะ ขนาดเบอร์ 2 ซึ่งเป็นที่ต้องการของตลาด
เบอร์ 0-1	-	7 - 9	7 - 10	+1	-	15 - 18	15 - 18		
เบอร์ 2	-	9 - 10	11 - 13	+2ถึง3	-	15 - 18	18 - 20	+2ถึง3	
หอมห้องเย็น									
เบอร์ 0-1	24 - 25	7 - 9	7 - 10	+1	30 - 35	15 - 18	15 - 18		
เบอร์ 2	20 - 22	10 - 11	11 - 13	+1ถึง2	25 - 28	15 - 18	18 - 20	+2ถึง3	
มันฝรั่ง									
เกรด โอ	21 - 23	16 - 17	16 - 17		27 - 35	25 - 28	25 - 28		
เกรด เอ	18 - 22	14 - 15	14 - 15		24 - 30	22 - 25	22 - 25		
เกรด บี	13 - 15	11 - 12	11 - 12		19 - 22	19 - 20	19 - 20		

ผู้รายงาน

(นางสาวผลิกา สุวรรณลักษณ์)

สำนักส่งเสริมการค้าสินค้าเกษตร ฝ่ายติดตามและประเมินภาวะตลาดสินค้าเกษตร โทร. 0 2547 5400

รายงานการติดตามภาวะตลาด "พริกแห้ง" ในกรุงเทพมหานคร
 ประจำวันที่ 15 มิถุนายน 2550

บาท/ก.ก.

รายการสินค้า	ราคาขายส่ง			+ เพิ่ม - ลด	ราคาขายปลีก			+ เพิ่ม - ลด	สถานการณ์
	วันนี้	ปีนี้ (2550)			วันนี้	ปีนี้ (2550)			
	ปีก่อน	วันก่อน	วันนี้		ปีก่อน	วันก่อน	วันนี้		
	15 มิ.ย.49	8 มิ.ย.	15 มิ.ย.		15 มิ.ย.49	8 มิ.ย.	15 มิ.ย.		
พริกชี้หนูแห้ง									พริกชี้หนูแห้ง ราคาทรงตัว
อย่างดี	80-85	-	-		110-130	-	-		
อย่างรอง	65-70	65-70	65-70		80-100	100-110	100-110		
									ผู้รายงาน..... <i>นางสาวศิริวรรณ</i>
									ผู้ตรวจ..... <i>นางสาวศิริวรรณ พลศักดิ์</i>
									(นางสาวศิริวรรณ อภัยพลชาญ)

รายงานการติดตามภาวะตลาด. "พริกไทย" ในกรุงเทพมหานคร
 ประจำวันที่ 15 มิถุนายน 2550

บาท/กก.

รายการสินค้า	ราคาขายส่ง			+ เพิ่ม - ลด	ราคาขายปลีก			+ เพิ่ม - ลด	สถานการณ์
	วันนี้ ปีก่อน	ปีนี้ (2550)			วันนี้ ปีก่อน	ปีนี้ (2550)			
		วันก่อน	วันนี้			วันก่อน	วันนี้		
	15 มิ.ย.49	8 มิ.ย.	15 มิ.ย.	15 มิ.ย.49	8 มิ.ย.	15 มิ.ย.			
พริกไทยขาว อย่างดี อย่างรอง	98-102	205-220	205-220		120-150	250-270	250-270		พริกไทย ราคาทรงตัว การซื้อขายมี ปริมาณไม่มากนัก
พริกไทยดำ อย่างดี	67-73	150-160	150-160		100-110	190-200	190-200		
อย่างรอง	50-55	110-115	110-115						
									ผู้รายงาน..... <i>สุ หนองบัว</i> (นางกฤษณา พลศักดิ์) ผู้ตรวจ..... <i>สรวรรณ อภัยพลชาญ</i> (นางสาวศิริวรรณ อภัยพลชาญ)

รายงานการติดตามภาวะสินค้าในตลาดกรุงเทพมหานคร


ประจำวันที่ 15 มิถุนายน 2550

F:มะขามเปียก กระเจี๊ยบ ลูกเดือย

หน่วย:บาท/กก.

รายการสินค้า	ขายส่ง			+ เพิ่ม - ลด	ขายปลีก			สถานการณ์	
	วันนี้ปีก่อน 15 มิย.49	ปีนี้ (2550)			วันนี้ปีก่อน 15 มิย.49	ปีนี้ (2550)			+ เพิ่ม - ลด
		วันก่อน 11 มิย.50	วันนี้ 15 มิย.50			วันก่อน 11 มิย.50	วันนี้ 15 มิย.50		
มะขามเปียก (แกะเมล็ด)	35 - 40	19 - 20	19 - 20	40 - 50	25 - 30	25 - 30	มะขามเปียก และกระเจี๊ยบแห้ง ราคาจำหน่ายยังทรงตัว		
(ไม่แกะเมล็ด)	15 - 16	9 - 10	9 - 10	-	-	-			
กระเจี๊ยบแห้ง	80 - 90	200 - 250	200 - 250	100 - 120	250 - 280	250 - 280			
ลูกเดือยทั้งเปลือก	-	-	-	-	-	-			

ผู้รายงาน



(นางสาวผลิกา สุวรรณลักษณ์)

รายงานการติดตามภาวะตลาด "ปาล์มน้ำมัน และน้ำมันปาล์ม" ในกรุงเทพมหานคร

ประจำวันที่ 15 มิถุนายน 2550

ราคาปาล์ม/ลิตร

รายการ	หน่วย บาท	ราคาวันก่อน	ราคาวันนี้	+ เพิ่มขึ้น - ลดลง	ภาวะการค้า	
		14 มิ.ย. 50	15 มิ.ย. 50			
ผลปาล์มทะเลทราย (ราคาโรงสกัดรับซื้อ)						
คุณภาพ เปอร์เซนต์น้ำมัน (คละ)						
- จ.กระบี่	กก.	4.10 - 5.10	4.10 - 4.90	-0.20	ผลปาล์มทะเลทราย และผลปาล์มร่วง ราคาตลาด โรงงานสกัดแจ้งปรับราคาซื้อผลปาล์มลดลง เพื่อให้สอดคล้องกับราคาน้ำมันปาล์มดิบที่ลดลง อีกทั้งภาวะตลาดน้ำมันปาล์มดิบช่วงนี้ชะลอตัว จึงมีการเสนอราคาซื้อผลปาล์มลดลงต่อเนื่อง ระดับราคาผลปาล์มร่วง จึงลดลงตามไปด้วย น้ำมันปาล์มดิบ ราคาตลาด ด้วยผลปาล์มมีราคาตลาดต่อเนื่อง จากที่โรงสกัดเสนอราคาซื้อต่ำลง เพื่อให้สอดคล้องกับภาวะตลาดน้ำมันปาล์มดิบ ส่งผลให้ราคาเคลื่อนไหวอ่อนตัวลง อีกทั้งราคาในตลาดมาเลเซียลดลง เป็นผลให้โรงสกัดน้ำมันปาล์มดิบต่างเสนอราคาจำหน่ายลดลงอีก ซึ่งส่วนใหญ่ระดับราคาอยู่ที่ กก.ละ 25.00 บาท แต่ขณะนี้มีการต่อรองกันที่ กก.ละ 24.00 - 24.50 บาท แต่ยังไม่มีการซื้อขาย โรงงานสกัดต่างรอดูสถานการณ์ สำหรับราคาในตลาดมาเลเซีย อยู่ที่ 2,475 ริงกิต/ตัน หรือ กก.ละ 22.57 บาท (14 มิ.ย. 50)	
- จ.สุราษฎร์ธานี	กก.	4.20 - 4.60	4.20 - 4.30	-0.30		
- จ.ชุมพร	กก.	4.10 - 4.60	4.10 - 4.50	-0.10		
- จ.ตรัง	กก.	4.80 - 5.10	4.50 - 4.90	-0.20 ถึง -0.30		
- จ.สตูล	กก.	4.50 - 4.80	4.30 - 4.40	-0.20 ถึง -0.40		
- จ.สตูล	กก.	4.20 - 4.80	4.20 - 4.80			
คุณภาพ เปอร์เซนต์น้ำมัน (15%)						
- จ.กระบี่	กก.	3.70 - 4.60	3.70 - 4.50	-0.10		
- จ.สุราษฎร์ธานี	กก.	4.05	4.00	-0.05		
- จ.ชุมพร	กก.	3.70	3.70			
- จ.ตรัง	กก.	4.80	4.50	-0.30		
- จ.สตูล	กก.	4.60	4.30	-0.30		
- จ.สตูล	กก.	4.20	4.20			
คุณภาพ เปอร์เซนต์น้ำมัน (17%)						
- จ.กระบี่	กก.	4.60 - 5.10	4.30 - 4.90	-0.20 ถึง -0.30		
- จ.สุราษฎร์ธานี	กก.	4.60	4.30	-0.30		
- จ.ชุมพร	กก.	4.60	4.50	-0.10		
- จ.ตรัง	กก.	5.10	4.90	-0.20		
- จ.สตูล	กก.	4.80	4.40	-0.40		
- จ.สตูล	กก.	4.80	4.80			
ผลปาล์มร่วง จ.ชุมพร						
น้ำมันปาล์มดิบ (ราคาซื้อขายทั่วไปส่งมอบถึงผู้ซื้อ)						
- เกรด A (น้ำมันจากเปลือก)	กก.	6.60 - 7.00	6.40 - 6.80	-0.20		
- เกรด B (น้ำมันรวม)	กก.	25.00 - 25.50	25.00 - 25.25	-0.25		
- เกรด B (น้ำมันรวม)	กก.	24.00 - 24.50	24.00 - 24.25	-0.25		
น้ำมันเมล็ดในปาล์มดิบ						
	กก.	28.00 - 28.50	28.00 - 28.50			

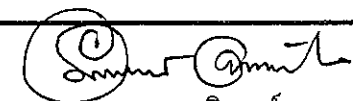
รายการ	หน่วย บาท	ราคาวันก่อน	ราคาวันนี้	+ เพิ่มขึ้น	ภาวะการค้า	
		14 มิ.ย. 50	15 มิ.ย. 50	- ลดลง		
<p>น้ำมันปาล์มบริสุทธิ์ *(ราคาซื้อขายทั่วไปส่งมอบถึงผู้ซื้อ)</p>						
- โอเลอิน	กก.	32.26 - 33.01	32.26 - 33.01		<p>น้ำมันปาล์มตลาดมาเลเซีย ณ วันที่ 14 มิถุนายน 2550</p> <p>น้ำมันปาล์มดิบ ส่งมอบเดือน มิถุนายน 2550 ราคาเฉลี่ยตันละ 2,475 ริงกิตหรือ กก.ละ 22.57 บาท</p> <p>โอเลอิน ส่งมอบเดือน กรกฎาคม 2550 ราคาเฉลี่ยตันละ \$ 747.50 หรือ กก.ละ 25.90 บาท</p> <p>RBD สเตอริน ส่งมอบเดือน กรกฎาคม 2550 ราคาเฉลี่ยตันละ \$ 735 หรือ กก.ละ 25.47 บาท</p> <p>อัตราแลกเปลี่ยน US\$ = 34.6480 (อัตรากลาง) 1 US\$ = 3.80 ริงกิต</p>	
- สเตอริน	กก.	25.75 - 26.00	25.75 - 26.00			
<p>น้ำมันปาล์มสำเร็จรูป (ราคารวม VAT)</p>						
<p>- ราคาขายส่ง (โรงกลั่นส่งมอบถึงมือ)</p>						
- ชนิดบรรจุปีบ 12.50 กก.	กก.	38.80 - 39.60	38.80 - 39.60			
- ตรามรกต	ปีบ	490	490			
- ตราหยก	ปีบ	495	495			
- ตราโอลีน	ปีบ	485	485			
- ตราเกสร	ปีบ	495	495			
- ชนิดบรรจุขวด 1 ลิตร (12 ขวด/หีบ)	ขวด	37.08 - 37.92	37.08 - 37.92			
- ตรามรกต	หีบ	455	455			
- ตราหยก	หีบ	445	445			
- ตราโอลีน	หีบ	455	455			
- ตราเกสร	หีบ	445	445			
<p>- ราคาขายปลีก ในตลาดกรุงเทพฯ</p>						
- ชนิดบรรจุปีบ	กก.	40 - 42	40 - 42			
- ชนิดบรรจุขวด 1 ลิตร	ขวด	38	38			
<p>หมายเหตุ : * น้ำมันปาล์มบริสุทธิ์เป็นราคาไม่รวม VAT</p>						

รายงานการติดตามราคาตลาด "มะพร้าวผลและผลิตภัณฑ์" ในกรุงเทพมหานคร

ประจำวันที่ 15 มิถุนายน 2550

รายการ	หน่วย บาท	ราคาขายส่ง		+ เพิ่มขึ้น - ลดลง	ราคาขายปลีก (บาท/กก.)		+ เพิ่มขึ้น - ลดลง	สถานการณ์
		ราคาวันก่อน	ราคาวันนี้		ราคาวันก่อน	ราคาวันนี้		
		14 มิ.ย.50	15 มิ.ย.50		14 มิ.ย.50	15 มิ.ย.50		
มะพร้าวผล								มะพร้าวผลและผลิตภัณฑ์ ระดับราคาทรงตัวอยู่ในเกณฑ์สูง
ราคาที่ร้านค้าส่ง ขายส่งให้ผู้ซื้อทั่วไป								
ทับสะแก ผลใหญ่ (ปอกเปลือก)	ผล	7.00 - 7.50	7.00 - 7.50		9.00 - 9.50	9.00 - 9.50		
เนื้อมะพร้าวแห้ง 90%	กก.	13.00 - 13.05	13.00 - 13.05					
ราคาที่โรงงานหีบเขตกรุงเทพฯ และ ปริมณฑลรับซื้อหน้าโรงงาน								
เนื้อมะพร้าวขาว	กก.	9.50 - 10.50	9.50 - 10.50					
รับซื้อหน้าโรงงาน								
มะพร้าวชุด (ไม่ชุดผิว)					26.00 - 28.00	26.00 - 28.00		
น้ำมันมะพร้าวดิบ	กก.	29.33 - 29.50	29.33 - 29.50					
ราคาซื้อขายทั่วไป ส่งมอบให้ผู้ซื้อ		(1760-1770*)	(1760-1770*)					
น้ำมันมะพร้าวสำเร็จรูป								
-ชนิดบรรจุปีบ (12.50 กก.)								
ราคาที่โรงงานกลั่นขายส่งถึงยี่ป้า								
ตราฝักกาด	ปีบ	36.80 - 38.40	36.80 - 38.40		40 - 42	40 - 42		
ตราไฟปอก	ปีบ	460	460		465	465		
ตราดอกไม้	ปีบ	470	470		475	475		
	ปีบ	480	480		485	485		

ผู้รายงาน



(นางอมรรพร อินทร์แมน)

สำนักส่งเสริมการค้าสินค้าเกษตร ฝ่ายติดตามและประเมินภาวะตลาดสินค้าเกษตร โทร. 02-5475400

หมายเหตุ : * เป็นราคา 60 กก.

มะพร้าว

รายงานการติดตามภาวะและรา ^๑ ไข่เหลือง และผลิตภัณฑ์ และน้ำมันรำข้าว ^๒ ในตลาดกรุงเทพมหานคร
 ประจำวันที่ 15 มิถุนายน 2550

รายการ	หน่วย	ราคาขายส่ง		+ เพิ่มขึ้น - ลดลง	ราคาขายปลีก		+ เพิ่มขึ้น - ลดลง	สถานการณ์
		ราคาวันก่อน	ราคาวันนี้		ราคาวันก่อน	ราคาวันนี้		
		8 มิ.ย. 50	15 มิ.ย. 50		8 มิ.ย. 50	15 มิ.ย. 50		
เมล็ดไข่เหลือง								ไข่เหลือง และผลิตภัณฑ์ และ น้ำมันรำข้าว ราคาจำหน่ายยังทรงตัว
เกรดแปรรูปผลิตภัณฑ์อาหาร	กก.	14.50 - 15.00	14.50 - 15.00					
เกรดผลิตอาหารสัตว์	กก.	12.75 - 13.25	12.75 - 13.25					
เกรดสกัดน้ำมัน (สกัดน้ำมันความชื้นไม่เกิน 13 %)	กก.	11.50 - 12.00	11.50 - 12.00					
น้ำมันไข่เหลืองบริสุทธิ์								
ชนิดบรรจุถัง (200 ลิตร)	กก.	33.17 - 34.24	33.17 - 34.24					
ชนิดบรรจุปีป 13.75 ลิตร (ชนิดบรรจุขวด 1 ลิตร(หน้าโรงงาน))	กก.	36.40 - 37.60	36.40 - 37.60					
ตรางู่น	ขวด	34.83 - 35.17	34.83 - 35.17					
ตราไก่	ขวด	34.75 - 35.00	34.75 - 35.00					
ชนิดบรรจุขวด 1 ลิตร								
ตรางู่น	ขวด	35.08 - 35.42	35.08 - 35.42		37.00 - 38.50	37.00 - 38.50		
ตราไก่	ขวด	35.00 - 35.25	35.00 - 35.25		36.50 - 38.50	36.50 - 38.50		
น้ำมันรำข้าวบริสุทธิ์								
ชนิดบรรจุปีป 13.75 ลิตร	กก.	36.38 - 37.84	36.38 - 37.84					
ชนิดบรรจุขวด 1 ลิตร								
ตราคิง	ขวด	34.92 - 35.32	34.92 - 35.32		37.50 - 39.00	37.50 - 39.00		
ตราซิม	ขวด	34.55 - 35.00	34.55 - 35.00		37.50 - 39.00	37.50 - 39.00		


ผู้ตรวจ 
 (นางอมราพร อินทร์แมน)

ผู้รายงาน 
 (นางลัดดา บุญมา)

รายงานการติดตามภาวะและราคา "วัตถุดิบอาหารสัตว์" ในตลาดกรุงเทพมหานคร

ประจำวันที่ 15 มิถุนายน 2550

รายการ	หน่วย บาท	ราคาขายส่ง			+ เพิ่มขึ้น - ลดลง	สถานการณ์
		ราคาวັນนี้ปีก่อน	ราคาวັນก่อน	ราคาวັນนี้		
		15 มิ.ย. 49	13 มิ.ย. 50	15 มิ.ย. 50		
ปลาป่น						ปลาป่น กากถั่วเหลือง และเมล็ดถั่วเหลือง ราคาจำหน่ายยังทรงตัว สำหรับปลาป่นเกรดกุ้ง ราคา กก.ละ 24.30 บาท
โปรตีนร้อยละ 60 ขึ้นไป กลิ่นเบอร์ 1	กก.	30.30	23.60	23.60		
โปรตีนร้อยละ 60 ลงมา กลิ่นเบอร์ 1	กก.	29.60	22.90	22.90		
โปรตีนร้อยละ 60 ขึ้นไป กลิ่นเบอร์ 2	กก.	29.40	21.00	21.00		
โปรตีนร้อยละ 60 ลงมา กลิ่นเบอร์ 2	กก.	28.60	19.50	19.50		
โปรตีนร้อยละ 60 ขึ้นไป กลิ่นเบอร์ 3	กก.	27.50	18.40	18.40		
โปรตีนร้อยละ 60 ลงมา กลิ่นเบอร์ 3	กก.	26.60	17.50	17.50		
หัวปลา โปรตีนร้อยละ 55 ขึ้นไป	กก.	26.90	18.20	18.20		
หัวปลา โปรตีนร้อยละ 55 ลงมา	กก.	26.30	17.60	17.60		
ปลาขย โปรตีนร้อยละ 60	กก.	25.30	15.60	15.60		
กากถั่วเหลือง						
นำเข้า โปรตีนร้อยละ 42 - 45	กก.	10.10 - 10.20	10.50 - 10.60	10.50 - 10.60		
นำเข้า โปรตีนร้อยละ 46 - 48	กก.	-	11.00 - 11.10	11.00 - 11.10		
ผลิตในประเทศ (เมล็ดในประเทศ)	กก.	10.75 - 10.85	11.35 - 11.45	11.35 - 11.45		
ผลิตในประเทศ (เมล็ดนำเข้า)	กก.	10.20 - 10.30	10.95 - 11.05	10.95 - 11.05		
เมล็ดถั่วเหลือง						
เกรดสกัดน้ำมัน (สกัดน้ำมันความชื้นไม่เกิน 13 %)	กก.	11.50	11.50 - 12.00	11.50 - 12.00		

ผู้ตรวจ 
(นางอมราพร อินทร์แมน)

ผู้รายงาน 
(นางสดดา บุญมา)

รายงานการติด () ภาวะตลาด "ถั่วลิสงและผลิตภัณฑ์" ใน () กรุงเทพมหานคร
 ประจำวันที่ 15 มิถุนายน 2550

รายการ	หน่วย บาท	ราคาขายส่ง		+เพิ่มขึ้น - ลดลง	ราคาขายปลีก (บาท/กก.)		+เพิ่มขึ้น - ลดลง	สถานการณ์
		ราคาวันก่อน	ราคาวันนี้		ราคาวันก่อน	ราคาวันนี้		
		8 มิ.ย. 50	15 มิ.ย. 50		8 มิ.ย. 50	15 มิ.ย. 50		
ถั่วลิสงกะเทาะเปลือก								ถั่วลิสงกะเทาะเปลือก ราคาปรับตัวสูงขึ้นเล็กน้อยทั้งขายส่งและ ขายปลีก นอกจากปริมาณจะมีส่งเข้าตลาดลดลง แล้ว ความต้องการของตลาดในช่วงนี้เพื่อนำไปใช้ ทำขนมบะจ่าง ส่งผลให้ระดับราคาเคลื่อนไหวสูง ขึ้นไปตามกลไกตลาด
- ชนิดคัดพิเศษ	กก.	37 - 42	38 - 42	+1	43 - 48	45 - 50	+2	
- ชนิดคัดธรรมดา	กก.	35 - 36	36 - 37	+1	40 - 42	42 - 44	+2	
- ชนิดคละ	กก.	30 - 33	30 - 33		34 - 35	34 - 35		
กากถั่วลิสงนำเข้า	กก.	-	-					
ผลิตภัณฑ์จากถั่วลิสง								
น้ำมันถั่วลิสงดิบ	กก.	-	-					
น้ำมันถั่วลิสงบริสุทธิ์								
ชนิดบรรจุปีบ 15 กก.	กก.	58 - 60	58 - 60		-	-		
ชนิดบรรจุปีบ 5 กก.	กก.	60	60		-	-		
ชนิดบรรจุปีบ 3 กก.	กก.	-	-		-	-		
ชนิดบรรจุขวด 2 ลิตร	ขวด	120	120		125 - 128	125 - 128		
ชนิดบรรจุขวด 1 ลิตร (ตรากว้างป็น)	ขวด	60	60		65 - 68	65 - 68		

F : ถั่วลิสง


ผู้รายงาน...


 (นางอมราพร อินทร์แมน)

รายงานการติดตามภาวะตลาด " ทานตะวันและผลิตภัณฑ์ " ในกรุงเทพมหานคร
 ประจำวันที่ 15 มิถุนายน 2550

รายการ	หน่วย บาท	ราคาขายส่ง		+ เพิ่มขึ้น - ลดลง	ราคาขายปลีก		+ เพิ่มขึ้น - ลดลง	สถานการณ์
		ราคาวันก่อน	ราคาวันนี้		ราคาวันก่อน	ราคาวันนี้		
		8 มิ.ย. 50	15 มิ.ย. 50		8 มิ.ย. 50	15 มิ.ย. 50		
ทานตะวันและผลิตภัณฑ์								ทานตะวันและผลิตภัณฑ์ ราคาจำหน่ายยังทรงตัว
เมล็ดทานตะวัน								
ราคาที่จุดรับซื้อ ณ แหล่งผลิต	กก.	-	-					
ราคาที่โรงงานหีบรับซื้อหน้าโรงงาน	กก.	-	-					
กากทานตะวัน (ผลิตภายในประเทศ)	กก.	-	-					
น้ำมันทานตะวันสำเร็จรูป*	หีบ	530 - 540	530 - 540					
ราคาที่โรงงานกลั่นขายส่งถึงมือ								
ชนิดบรรจุขวด (12ขวด/หีบ)								
ตราภูิก (น้ำมันในประเทศ)	ขวด	44.17 - 44.67	44.17 - 44.67		45.50 - 46.50	45.50 - 46.50		
ตราชิม (น้ำมันในประเทศ)	ขวด	44.50 - 45.00	44.50 - 45.00		45.50 - 46.50	45.50 - 46.50		


ผู้ตรวจ 
 (นางอมราพร อินทร์แมน)

ผู้รายงาน... 
 (นางลัดดา บุญมา)


รายงานการติดตามภาวะตลาด "งา" ในกรุงเทพมหานคร

ประจำวันที่ 15 มิถุนายน 2550

รายการ	หน่วย บาท	ราคาขายส่ง		+เพิ่ม -ลด	ราคาขายปลีก		+เพิ่ม -ลด	สถานการณ์
		ราคาวันก่อน	ราคาวันที่		ราคาวันก่อน	ราคาวันที่		
		12 มิ.ย.50	15 มิ.ย.50		12 มิ.ย.50	15 มิ.ย.50		
งาเกษตร	กก.	29.00-30.00	29.00-30.00					งาดำ ราคาทรงตัว
งาดำ	กก.	30.00-32.00	30.00-32.00		56-60	56-60		
งาขาว -เมล็ดใหญ่	กก.	-	-		54-55	54-55		

ผู้ตรวจ.....


(นางสาวศิริวรรณ อภัยพลชาญ)

ผู้รายงาน.....


(นางกฤษณา พลศักดิ์)

ฝ่ายติดตามและประเมินภาวะตลาดสินค้าเกษตร สำนักส่งเสริมการค้าสินค้าเกษตร กรมการค้าภายใน โทร. 0 2547 5400

รายงานการติดตามภาวะตลาด "ละหุ่ง" ในกรุงเทพมหานคร
 ประจำวันที่ 15 มิถุนายน 2550

รายการ	หน่วย บาท	ราคาขายส่ง		+เพิ่ม -ลด	ราคาขายปลีก		+เพิ่ม -ลด	สถานการณ์
		ราคาวันก่อน	ราคาวันนี้		ราคาวันก่อน	ราคาวันนี้		
		8 มิ.ย.50	15 มิ.ย.50		8 มิ.ย.50	15 มิ.ย.50		
ละหุ่งและน้ำมันละหุ่ง								
ละหุ่ง (กระเทาะเปลือก)	กก.	13.00	13.00		-	-		ละหุ่ง ราคาทรงตัว
น้ำมันละหุ่ง								
- บริโภคได้	กก.	-	-		-	-		
- บริโภคไม่ได้	กก.	-	-		-	-		

ผู้ตรวจ.....
 (นางสาวศิริวรรณ อภัยพลชาญ)

ผู้รายงาน.....
 (นางกฤษณา พลศักดิ์)

รายงานการติดตามภาวะตลาด "กระสอบ" ในกรุงเทพมหานคร
 ประจำวันที่ 15 มิถุนายน 2550

รายการ	หน่วย บาท	ราคาขายส่ง		+เพิ่ม -ลด	ภาวะการค้า
		ราคาวันก่อน 8 มิ.ย.50	ราคาวันนี้ 15 มิ.ย.50		
กระสอบ (ขนาด 29 นิ้ว x 43 นิ้ว)					กระสอบ การซื้อขายมีน้อย ราคาทรงตัว
กระสอบใหม่	ใบ	34.25-35.50	34.25-35.50		
กระสอบใช้แล้วไม่มีตรา	ใบ	25.70-26.75	25.70-26.75		
กระสอบใช้แล้วมีตรา	ใบ	17.50-20.50	17.50-20.50		
กระสอบใหม่ 50 กก. (ไม่มีตรา)	ใบ	21.00-22.45	21.00-22.45		

ผู้ตรวจ.....
 (นางสาวศิริวรรณ อภัยพลชาญ)

ผู้รายงาน.....
 (นางกฤษณา พลศักดิ์)


รายงานการติดตามภาวะและราคา "สุกร" ในตลาดกรุงเทพมหานคร

วันที่ 15 มิถุนายน 2550

หน่วย : บาท/ตัว/กก.

รายการ	ราคาขายส่ง		+ เพิ่ม	ราคาขายปลีก		+ เพิ่ม	ภาวะการค้า
	ราคาวันก่อน	ราคาวันนี้	-ลดลง	ราคาวันก่อน	ราคาวันนี้	-ลดลง	
	14 มิ.ย. 50	15 มิ.ย. 50		14 มิ.ย. 50	15 มิ.ย. 50		
สุกร							<p>สุกรชำแหละ ทัวไป และฟาร์ม (หมูซีก)</p> <p>ราคาสูงขึ้น ตามราคาขายส่งสุกรมี่ชีวิตที่ปรับตัวสูงขึ้นเมื่อวันพระที่ผ่านมา (14 มิ.ย.) ส่งผลให้โรงฆ่าต่างแจ้งปรับราคาสุกรชำแหละ (หมูซีก) สูงขึ้น กก.ละ 1.00 บาท และได้ส่งผลให้ชิ้นส่วนต่าง ๆ ซึ่งผู้ค้าส่งรายใหญ่ต่างปรับราคาจำหน่ายส่งสูงขึ้นตามไปด้วย เพื่อให้สอดคล้องกับราคาสุกรชำแหละ (หมูซีก) แม้ว่าภาวะตลาดโดยรวมจะไม่คล่องตัวก็ตาม แต่ช่วงนี้สุกรมี่ชีวิตส่วนใหญ่มีขนาดตัวเล็ก และขณะนี้ในช่วงเทศกาลบะจ่าง ความต้องการของตลาดมีเพิ่มขึ้นบ้าง ระดับราคาจึงเคลื่อนไหวโน้มสูงขึ้น</p>
ลูกสุกร ทัวไป (หน. 12 กก./ตัว)	650	650					
ลูกสุกร ซี.พี. (หน. 16 กก./ตัว)	850	850					
สุกรมี่ชีวิต ทัวไป	40.00 - 41.00	40.00 - 41.00		(ราคาลูกสุกรและสุกรมี่ชีวิตเป็นราคา ณ แหล่งผลิต)			
สุกรมี่ชีวิต ฟาร์ม	41.00 - 42.00	41.00 - 42.00					
สุกรชำแหละ ทัวไป	48.00 - 49.00	48.00 - 50.00	+1				
สุกรชำแหละ ฟาร์ม	49.00 - 50.00	50.00 - 51.00	+1				
สุกรชำแหละ เนื้อสัน - สันใน	85 - 86	87 - 88	+2	90 - 95	90 - 95		
- สันนอก	72 - 73	74 - 75	+2	80 - 85	80 - 85		
เนื้อแดง - ตะโพก	65 - 66	67 - 68	+2	80 - 85	80 - 85		
- ไหล่	60 - 61	62 - 63	+2	80 - 85	80 - 85		
เนื้อสามชั้น	70 - 74	72 - 76	+2	80 - 82	80 - 85	+3	
มันแข็ง	30 - 34	30 - 34		34 - 37	34 - 37		
เศษมัน	17 - 20	17 - 20		18 - 25	18 - 25		
มันเปลว	13 - 14	13 - 14		15 - 18	15 - 18		

F. สุกร/สัด้า



ผู้รายงาน

(นางอมราพร อินทร์แมน)

หมายเหตุ : ราคาขายส่งเนื้อสันใน -มันเปลว ใช้เพื่อศึกษาวิเคราะห์ไม่สมควรเผยแพร่ ฝ่ายติดตามและประเมินภาวะตลาดสินค้าเกษตร สำนักส่งเสริมการค้าสินค้าเกษตร โทร. 02-5475400

รายงานการติดตามภาวะและราคา "โค - กระบือ" ในตลาดกรุงเทพมหานคร

วันที่ 15 มิถุนายน 2550

บาท : ก.ก.

รายการ	ราคาขายส่ง		+ เพิ่ม - ลดลง	ราคาขายปลีก		+ เพิ่ม - ลดลง	ภาวะการค้า
	ราคารวันก่อน	ราคารวันนี้		ราคารวันก่อน	ราคารวันนี้		
	8 มิ.ย. 50	15 มิ.ย. 50		8 มิ.ย. 50	15 มิ.ย. 50		
โค							เนื้อโคและเนื้อกระบือ ราคาทรงตัวอยู่ในเกณฑ์สูง
โคมีชีวิต	52 - 53	52 - 53					
เนื้อโคติดกระดูก	95 - 97	95 - 97					
เนื้อโคเราะกระดูกขาหน้า	105 - 107	105 - 107					
เนื้อโคเราะกระดูกขาหลัง	109 - 110	109 - 110					
เนื้อโคธรรมดา				115 - 120	115 - 120		
เนื้อโคสันนอก - สะโพก				125 - 130	125 - 130		
เนื้อโคสันใน				180 - 190	180 - 190		
กระบือ							
กระบือมีชีวิต	50 - 51	50 - 51					
เนื้อกระบือติดกระดูก	93 - 95	93 - 95					
เนื้อกระบือเราะกระดูกขาหน้า	103 - 105	103 - 105					
เนื้อกระบือเราะกระดูกขาหลัง	105 - 107	105 - 107					
เนื้อกระบือธรรมดา				115 - 120	115 - 120		
เนื้อกระบือสันนอก-สะโพก				125 - 130	125 - 130		
เนื้อกระบือสันใน				180 - 190	180 - 190		

ผู้ตรวจ.....


(นางอมราพร อินทร์แมน)

ผู้รายงาน.....


(นางจรรย์ย์ สมชีพ)

รายงานการติดตามภาวะและราคา "ไก่เนื้อ" ในตลาดกรุงเทพมหานคร

วันที่ 15 มิถุนายน 2550

บาท : กก

รายการ	ราคาขายส่ง		+ เพิ่ม - ลดลง	ราคาขายปลีก		+ เพิ่ม - ลดลง	ภาวะการค้า
	ราคาวันก่อน	ราคาวันนี้		ราคาวันก่อน	ราคาวันนี้		
	11 มิ.ย. 50	15 มิ.ย. 50		11 มิ.ย. 50	15 มิ.ย. 50		
ลูกไก่							ไก่มีชีวิต และ ไก่สดทั้งตัว ราคาปรับตัวสูงขึ้น เนื่องจากภาวะการจำหน่าย คล่องตัว จากโรงเรียนเปิดภาคเรียนความต้องการของตลาด มีเพิ่มขึ้น ขณะที่ปริมาณสินค้ามีส่งเข้าตลาดสม่ำเสมอ ประกอบกับ ภาวะการส่งออกเริ่มดีขึ้น
ลูกไก่ไข่ (ตัว)	19 - 20	19 - 20					
ลูกไก่เนื้อ (ทั่วไป) (ตัว)	11.00	11.00					
ลูกไก่เนื้อ (ซี.พี.) (ตัว)	11.00 - 11.50	11.00 - 11.50					
ไก่มีชีวิต (หน้าโรงฆ่า กทม.)							
ไก่มีชีวิต (ทั่วไป)	32 - 33	33 - 34 ↗	+ 1				
ไก่มีชีวิต (ซี.พี.)	30	32	+ 2				
ไก่สดทั้งตัว							
ไก่สดทั้งตัว (รวมเครื่องใน)	42 - 44	43 - 44	+ 1	54 - 55	54 - 55		
ไก่สดทั้งตัว (ไม่รวมเครื่องใน)				56 - 58	56 - 58		
ไก่สดทำแหละ							
เนื้อสันใน				70 - 75	70 - 75		
เนื้ออก ถอดกระดูก (เนื้อล้วน)				65 - 70	65 - 70		
น่อง สะโพก				60 - 62	60 - 62		
ปีก ทั้งปีก (ปีกเต็ม)				68 - 70	68 - 70		
ปีกบน				68 - 70	68 - 70		
เครื่องใน				65 - 68	65 - 68		
หนัง				30 - 35	30 - 35		
แข้ง ขา ตีน				54 - 55	54 - 55		
โครงกระดูก				22 - 25	24 - 25	+ 2	

ผู้ตรวจ.....

 (นางอมราพร อินทร์แมน)

ผู้รายงาน.....

 (นางจริย์ สมชีพ)


รายงานการติดตามภาวะและราคา "ไข่" ในตลาดกรุงเทพมหานคร

วันที่ 15 มิถุนายน 2550

บาท : ฟอง

รายการ	ราคาขายส่ง		+ เพิ่ม - ลดลง	ราคาขายปลีก		+ เพิ่ม - ลดลง	ภาวะการค้า
	ราคาวันก่อน	ราคาวันนี้		ราคาวันก่อน	ราคาวันนี้		
	8 มิ.ย. 50	15 มิ.ย. 50		8 มิ.ย. 50	15 มิ.ย. 50		
ไข่เป็ดสด คละ ณ แหล่งผลิต	3.00	3.00					ไข่เป็ด และ ไข่ไก่ ราคาทรงตัว
ไข่เป็ด ใหญ่	3.30 - 3.40	3.30 - 3.40		3.60 - 3.70	3.60 - 3.70		
ไข่เป็ด กลาง	3.10 - 3.20	3.10 - 3.20		3.30 - 3.40	3.30 - 3.40		
ไข่เป็ด เล็ก	2.90 - 3.00	2.90 - 3.00		3.10 - 3.20	3.10 - 3.20		
ไข่เป็ดเค็ม ใหญ่	4.00 - 4.10	4.00 - 4.10		5.00 - 5.50	5.00 - 5.50		
ไข่เป็ดเค็ม กลาง	3.70 - 3.80	3.70 - 3.80		4.50 - 5.00	4.50 - 5.00		
ไข่ไก่สด คละ ณ แหล่งผลิต	2.00	2.00					
ไข่ไก่ เบอร์ 0	2.50 - 2.60	2.50 - 2.60		2.90 - 3.00	2.90 - 3.00		
ไข่ไก่ เบอร์ 1	2.40 - 2.50	2.40 - 2.50		2.70 - 2.80	2.70 - 2.80		
ไข่ไก่ เบอร์ 2	2.30 - 2.40	2.30 - 2.40		2.60 - 2.70	2.60 - 2.70		
ไข่ไก่ เบอร์ 3	2.10 - 2.20	2.10 - 2.20		2.40 - 2.50	2.40 - 2.50		
ไข่ไก่ เบอร์ 4	2.00 - 2.10	2.00 - 2.10		2.20 - 2.30	2.20 - 2.30		
ไข่ไก่ เบอร์ 5	1.90 - 2.00	1.90 - 2.00		2.10 - 2.20	2.10 - 2.20		

ผู้รายงาน.....


 (นางอมราพร อินทร์แมน)

ผู้รายงาน.....



 (นางจิริย์ สมชีพ)

รายงานการติดตามภาวะและราคา "สัตว์น้ำ" ในตลาดกรุงเทพมหานคร
 ประจำวันที่ 15 มิถุนายน 2550

บาท : ก.ก.

รายการ	ราคาขายส่ง		+ เพิ่ม - ลดลง	ราคาขายปลีกตลาด กทม.		+ เพิ่ม - ลดลง	ภาวะการค้า
	ราคาวันก่อน	ราคาวันนี้		ราคาวันก่อน	ราคาวันนี้		
	14 มิ.ย. 50	15 มิ.ย. 50		14 มิ.ย. 50	15 มิ.ย. 50		
กุ้งขาว	ตลาดกลางสมุทรสาคร						สัตว์น้ำ ราคาขายส่งสัตว์น้ำขององค์การสะพานปลา เปลี่ยนแปลงตามปริมาณและคุณภาพของสินค้าที่ส่ง เข้าตลาด
- (40 ตัว/กก.)	140	140		200 - 220	200 - 220		
- (50 ตัว/กก.)	105	105		170 - 190	170 - 190		
- (60 ตัว/กก.)	85	85		140 - 160	140 - 160		
- (70 ตัว/กก.)	75	75		120 - 130	120 - 130		
- (80 ตัว/กก.)	70	70		110 - 120	110 - 120		
	องค์การสะพานปลา						
กุ้งแช่บ๊วย(กุ้งขาวกลาง 40-50 ตัว/กก.)	185 - 200	185 - 200		300 - 350	300 - 350		
กุ้งเปลือกแข็ง (กลาง 40-50 ตัว/กก.)	140 - 160	140 - 165	+ 5	180 - 200	180 - 200		
กุ้งก้ามกราม (กลาง)							
- (บ่อเลี้ยงไทย 15-16 ตัว/กก.)	230 - 260	230 - 260		260 - 300	260 - 300		
ปลาหมึกกล้วยคละ	70 - 80	70 - 80		120 - 130	120 - 130		
ปลาหมึกกระดองคละ	80 - 90	80 - 90		120 - 130	120 - 130		
หอยแครงคละ	25 - 40	25 - 40		40 - 55	40 - 55		
หอยลายคละ	35 - 50	30 - 50	- 5	70 - 80	70 - 80		
หอยแมลงภู่น้ำจืด	20 - 25	20 - 25		30 - 35	30 - 35		
ปลาทุสด (9-12 ตัว/กก.)	40 - 50	40 - 50		60 - 80	60 - 80		
ปลาช่อน	70 - 90	70 - 90		100 - 120	100 - 120		
ปลาดุก (บึงอูย)	25 - 35	25 - 35		45 - 50	45 - 50		
ปลานิล	28 - 35	28 - 35		40 - 55	40 - 55		

ผู้ตรวจ.....


 (นางอมราพร อินทร์แมน)

ผู้รายงาน.....



 (นางจริย์ สมชีพ)

รายงานการติดตามภาวะตลาด ยางพารา

ประจำวันที่ 15 มิถุนายน 2550

รายการ	หน่วย บาท	ราคาก่อน	ราคาวันนี้	+ เพิ่มขึ้น	ภาวะการค้า
		14 มิ.ย. 50	15 มิ.ย. 50	- ลดลง	
ยางแผ่นดิบชั้น 3					ยางพารา ราคาเคลื่อนไหวตามความต้องการของตลาดต่างประเทศ
ราคาเกษตรกรขายได้					
- จ.สุราษฎร์ธานี		69.50	69.50	-	
- จ.สงขลา		70.05	70.05	-	
- จ.นครศรีธรรมราช		69.85	69.70	-0.15	
ราคากลาง					
- จ.สุราษฎร์ธานี		70.90	71.30	+0.40	
- จ.สงขลา		71.81	72.01	+0.20	
- จ.นครศรีธรรมราช		71.78	71.47	-0.31	
ยางแผ่นรมควันชั้น 3					
ราคา FOB. กรุงเทพฯ		77.80	77.85	+0.05	

ผู้รายงาน





(นางสาวพิณชา กระบี่ทอง)

รายงานการติดตามภาวะตลาดสินค้าในกรุงเทพมหานคร
 ประจำวันที่ 15 มิถุนายน 2550 สิบเวลา 9.00 - 12.00 น.

หน่วย : บาท/กก.

ลำดับ ที่	รายการ	ราคาขายส่ง (ตลาดปากคลอง)				ราคาขายปลีก (ตลาดทั่วไป)								สถานการณ์
		คละ			เปลี่ยนแปลง +เพิ่ม -ลด	คละ			เปลี่ยนแปลง +เพิ่ม -ลด	คัต			เปลี่ยนแปลง +เพิ่ม -ลด	
		วันเพ็ก่อน 15มีย.49	วันก่อน 14 มีย.50	วันนี้ 15 มีย.50		วันเพ็ก่อน 15 มีย.49	วันก่อน 14 มีย.50	วันนี้ 15 มีย.50		วันเพ็ก่อน 15 มีย.49	วันก่อน 14 มีย.50	วันนี้ 15 มีย.50		
ผักใบ														
1	ผักคะน้า	10-15	20-25	20-25		18-20	25-30	25-30		25-30	35-40	35-40		ผักสดขายส่งตลาดปากคลองตลาดและ ขายปลีกในตลาดกรุงเทพ ฯ วันนี้ ผักกาดหอม ราคาปรับตัวสูงขึ้น เนื่องจาก ผลผลิตบางส่วนเริ่มหมดรุ่นและรุ่นใหม่อยู่ระหว่างการ - เจริญเติบโต ส่งผลให้ปริมาณสินค้ามีออกสู่ตลาดลดลง มะนาว ราคาอ่อนตัวลง ปริมาณผลผลิต จากแหล่งผลิตต่าง ๆ มีออกสู่ตลาดมากขึ้นเป็นลำดับ
2	ผักบุ้งจีน	5-7	4-7	4-7		10-12	10-12	10-12		14-15	14-15	14-15		
3	ผักกวางตุ้ง	5-8	4-6	4-6		10-12	10-12	10-12		15-18	15-18	15-18		
4	ผักกาดหอม	8-12	8-10	10-14	+2ถึง4	15-18	15-18	15-18		20-25	20-25	20-25		
5	ผักกาดขาวปลี	14-16	14-18	14-18		22-25	18-20	18-20		30-35	25-30	25-30		
6	กะหล่ำปลี	12-16	8-11	8-11		20-25	15-18	15-18		28-30	20-25	20-25		
7	ผักชี*	50-60	60-70	60-70		7-8	7-8	7-8		8-9	9-10	9-10		
8	ต้นหอม*	30-40	40-50	40-50		6-7	5-6	5-6		6-7	7-8	7-8		
9	ขึ้นฉ่าย*	40-50	70-80	70-80		4-5	8-9	8-9		7-8	9-10	9-10		
ผักผล														
1	มะระจีน	18-25	18-25	18-25		22-25	25-30	25-30		28-30	32-35	32-35		
2	มะเขือเทศสีดา	12-16	30-35	30-35		20-25	35-40	35-40		28-30	40-45	40-45		
3	มะเขือเทศผลใหญ่	14-16	12-15	12-15		18-20	18-20	18-20		25-30	25-30	25-30		
4	มะเขือเจ้าพระยา	12-18	7-10	7-10		20-25	16-18	16-18						
5	ถั่วฝักยาว	20-25	25-30	25-30		25-30	30-35	30-35		35-40	40-45	40-45		
6	แตงกวา	12-15	8-12	8-12		18-20	12-15	12-15		22-25	15-20	15-20		
7	ฟักเขียว	5-8	10-12	10-12		10-12	12-14	12-14		14-15	18-20	18-20		
8	พริกสดชี้ฟ้า*	20-25	15-20	15-20		3-5	3-5	3-5						
9	พริกชี้หนู (จินดา)*	20-25	20-25	20-25		3-4	3-5	3-5						
10	มะนาวแป้น (เบอร์ 1-2)/ผล	0.90-1.10	1.50-1.80	1.30-1.70	-0.10ถึง-0.20	1.50-1.75	2.00-2.50	1.75-2.00	-0.25ถึง-0.50					
	(เบอร์ 3-4)/ผล	0.40-0.70	0.90-1.40	0.90-1.20	-0.20	0.75-1.25	1.25-1.75	1.00-1.50	-0.25					
ผักหัว														
1	กะหล่ำดอก	32-38	30-35	30-35		40-45	35-40	35-40		48-50	45-50	45-50		
2	หัวผักกาด	10-14	12-16	12-16		15-18	18-20	18-20		20-25	22-28	22-28		
ผักน้ำ														
1	ผักกะเฉด** (1 กำ)	8-14	15-20	15-20		12-14	20-25	20-25						
2	ผักบุ้งไทย** (10 กำ)	50-60	50-60	50-60		7-8	6-7	6-7						
อื่น ๆ														
1	หน่อไม้ฝรั่ง	45-50	40-45	40-45		50-55	50-55	50-55		58-60	58-60	58-60		
2	ข้าวโพดฝักอ่อน	24-26	24-26	24-26		28-32	28-30	28-30						


 (นางสกุลรัตน์ จันทรประทีป) (ผู้รายงาน)

 (นางสาวผลิกา สุวรรณลักษณ์) (ผู้ตรวจ)

หมายเหตุ * ราคาขายปลีก หน่วย : บาท/ขีด

**ราคาขายปลีก หน่วย : บาท/กำ

รายงานการติดตามภาวะตลาด"ขิง" ในกรุงเทพมหานคร

ประจำวันที่ 15 มิถุนายน 2550

รายการ	หน่วย บาท	ราคาขายส่ง		+ เพิ่มขึ้น - ลดลง	ราคาขายปลีก		+ เพิ่มขึ้น - ลดลง	ภาวะการค้า
		ราคาวันก่อน	ราคาวันนี้		ราคาวันก่อน	ราคาวันนี้		
		8 มิ.ย. 50	15 มิ.ย. 50		8 มิ.ย. 50	15 มิ.ย. 50		
ขิงอ่อน	กก.	35 - 45	30 - 40	-5	45 - 60	40 - 50	-5ถึง-10	ขิงอ่อน ขณะนี้เป็นช่วงฤดูจากภาคใต้ และภาคเหนือ (เพชรบูรณ์) ออกสู่ตลาดเพิ่มขึ้น ราคา จำหน่ายปรับตัวลดลง
ขิงแก่ (คละ)	กก.	15 - 25	15 - 25		25 - 30	25 - 30		

ผู้ตรวจ

(นางสาวผลิกา สุวรรณลักษณ์)

ผู้รายงาน

(นางสาวพินชา กระบี่ทอง)

รายงานการติดตามภาวะตลาด "ผลไม้" ในกรุงเทพมหานคร

ประจำวันที่ 15 มิถุนายน 2550

รายการ	หน่วย บาท	ราคาขายส่ง		+ เพิ่มขึ้น - ลดลง	ราคาขายปลีก		+ เพิ่มขึ้น - ลดลง	ภาวะการค้า
		ราคาก่อน	ราคาวันนี้		ราคาก่อน	ราคาวันนี้		
		14 มิ.ย. 50	15 มิ.ย. 50		14 มิ.ย. 50	15 มิ.ย. 50		
1. ส้มเขียวหวาน								ราคาจำหน่ายทรงตัว ไม่เปลี่ยนแปลง
เบอร์ 6	กก.	27 - 30	27 - 30		33 - 35	33 - 35		
เบอร์ 5	กก.	20 - 25	20 - 25		28 - 30	28 - 30		
เบอร์ 4	กก.	15 - 18	15 - 18		20 - 25	20 - 25		
2. ส้มโอ								
พันธุ์ทองดี ใหญ่	ผล	30 - 35	30 - 35		35 - 40	35 - 40		
พันธุ์ทองดี เล็ก	ผล	20 - 25	20 - 25		25 - 30	25 - 30		
3. มะละกอแขกดำ	กก.	25 - 30	25 - 30		30 - 35	30 - 35		
4. แตงโมพันธุ์กินรี	กก.	12 - 13	12 - 13		15 - 20	15 - 20		
5. กุ้งหอมทอง(ใหญ่)	ผล.	2.00 - 2.50	2.00 - 2.50		2.50 - 3.00	2.50 - 3.00		
6. กุ้งน้ำว้า	หวี	12 - 14	12 - 14		15 - 25	15 - 25		
7. กุ้งไข่ (ใหญ่)	หวี	16 - 18	16 - 18		20 - 28	20 - 28		
กุ้งไข่ (กลาง)	หวี	12 - 14	12 - 14		15 - 18	15 - 18		
8. ฝรั่ง สาลี่ (คละ)	กก.	12 - 13	12 - 13		15 - 18	15 - 18		
ฝรั่ง (คัด)	กก.	18 - 20	18 - 20		20 - 25	20 - 25		
9. สับปะรดศรีราชา								
เบอร์ 1	กก.	10.00 - 12.00	10.00 - 12.00		15 - 17	15 - 17		
เบอร์ 2	กก.	8.00 - 9.00	8.00 - 9.00		13 - 14	13 - 14		
เบอร์ 3	กก.	6.00 - 7.00	6.00 - 7.00		10 - 12	10 - 12		

รายการ	หน่วย บาท	ราคาขายส่ง		+ เพิ่มขึ้น	ราคาขายปลีก		+ เพิ่มขึ้น	ภาวะการค้า
		ราคาวันก่อน	ราคาวันนี้	- ลดลง	ราคาวันก่อน	ราคาวันนี้	- ลดลง	
		14 มิ.ย. 50	15 มิ.ย. 50		14 มิ.ย. 50	15 มิ.ย. 50		
10. องุ่นพันธุ์ไวท์มะละกา	กก.	32 - 40	32 - 40		40 - 50	40 - 50		
11. มะม่วงน้ำดอกไม้								
(เบอร์ 0)	กก.	27 - 30	27 - 30		35 - 40	35 - 40		
(เบอร์ 1)	กก.	18 - 25	18 - 25		25 - 30	25 - 30		
12. มะม่วงเขียวเสวย (เบอร์ 0)	กก.	30 - 35	30 - 35		35 - 40	35 - 40		
(เบอร์ 1)	กก.	25 - 28	25 - 28		25 - 30	25 - 30		
13. เงาะโรงเรียน	กก.	10 - 14	10 - 14		15 - 20	15 - 20		
14. มังคุด (ผิวมัน)	กก.	15 - 16	15 - 16		20 - 30	20 - 30		
(ผิวกละ)	กก.	11 - 12	11 - 12		18 - 20	18 - 20		
15. ทุเรียนพันธุ์หมอนทอง	กก.	36 - 38	36 - 38		45 - 50	45 - 50		
16. ลองกอง	กก.	25 - 35	25 - 35		35 - 50	35 - 50		
17. ลิ้นจี่พันธุ์ฮงฮวย	กก.	13 - 16	13 - 16		20 - 25	20 - 25		
18. ลิ้นจี่พันธุ์จักรพรรดิ	กก.	35 - 60	35 - 60		40 - 65	40 - 65		
19. น้อยหน้า	กก.	30 - 40	30 - 40		40 - 50	40 - 50		

ผู้ตรวจ

(นางสาวผลิกา สุวรรณลักษณ์)

ผู้รายงาน

(นางสาวพิณชา กระบี่ทอง)